

## SNA 3-6k Monofase

- Commutazione da off-grid alla rete senza interruzione di fornitura di energia
- Ampio intervallo di tensione di ingresso fotovoltaico
- Monofase/Trifase sbilanciata
- Supporto fino a 16 unità in parallelo
- L'inverter principale viene generato automaticamente per gestire l'intero sistema
- Porta del generatore separata disponibile



# SpecifiCation

Ingresso (DC fotovoltaico)	SNA 3000W	SNA 4000W	SNA 5000W	SNA 6000W
Potenza massima dell'array fotovoltaico (W)	6000 (3000/3000)	8000 (4000/4000)	8000 (4000/4000)	8000 (4000/4000)
Tensione nominale di ingresso fotovoltaico (V)	320			
Numero di ingressi MPPT indipendenti	2			
Intervallo di tensione di ingresso fotovoltaico (V)	100~480			
Intervallo di tensione MPPT (V)	120~385			
Tensione di avviamento (V)	100			
Corrente massima di ingresso fotovoltaico per MPPT (A)	17/17			
Corrente massima di cortocircuito dell'ingresso fotovoltaico per MPPT (A)	25/25			
<b>Batteria</b>				
Tipo di batteria compatibile	Ioni di litio / Piombo acido			
Tensione nominale della batteria (V)	48			
Intervallo di tensione della batteria (V)	38.4~60			
Corrente massima di carica/scarica (A)	70	90	110	140
Potenza massima di scarica/scarica (W)	3000	4000	5000	6000
Capacità consigliata della batteria per inverter	>100AH	>200AH	>200AH	>200AH
Risveglio forzato della batteria dalla funzione fotovoltaica	Sì			
Risveglio forzato della batteria dalla funzione di rete	Sì			
<b>Rete</b>				
Tensione nominale AC (V)	230			
Frequenza nominale AC (Hz)	50/60			
Corrente nominale in uscita AC (A)	13.5	17.5	22	26.5
Potenza nominale in uscita AC (W)	3000	4000	5000	6000
Corrente massima di ingresso AC	26	35	35	39.5
Potenza massima di ingresso AC	6000	8000	8000	9000
Fattore di potenza (PF)	0.99			
Distanza armonica totale di corrente (THDI)	<5%			
Corrente AC nominale dei relè di BYPASS (A)	40			
<b>UPS</b>				
Potenza nominale un uscita (W)	3000	4000	5000	6000
Tensione nominale in uscita (V)	230			
Corrente nominale in uscita (A)	13.5	17.5	22	26.5
Frequenza nominale in uscita (Hz)	50/60			
Potenza di picco, durata	2Pn, <2S			
Tempo di commutazione	<15ms@Singolo/ <30ms@In parallelo			
Forma d'onda	Onda sinusoidale			
THDV	3%			
<b>Efficienza</b>				
Efficienza massima di MPPT	0.99			
Efficienza massima	0.93			
Efficienza UE	/			
Efficienza massima di carica	0.93			
Efficienza massima di scarica	0.93			
<b>Protezione</b>				
Protezione da sovracorrente/sovratensione	Sì			
Protezione da corrente di cortocircuito AC	Sì			
Monitoraggio della rete	Sì			
Protezione da sovratensioni AC Tipo III	Sì			
Protezione dalla polarità inversa della batteria	Sì			
<b>Generale</b>				
Dimensioni (L*A*P)	330*505*135mm/13*19.9*5.3inch			
Peso	14.5kg/32lbs			
Grado di protezione	IP20			
Intervallo di temperatura ambiente operativa	0~50°C			
Intervallo di temperatura di conservazione	-15~60°C			
Umidità relativa	5%~95%			
Display e interfaccia di comunicazione	LCD+LED, RS485/Wi-Fi/CAN			
Garanzia	2 anni			
Metodo di raffreddamento	Raffreddamento Intelligente			
Topologia	Senza trasformatore			
Altitudine	<2000m			
Emissioni sonore (tipiche)	<50dB			
<b>Standard e Certificazioni</b>				
IEC 62109-1, IEC 61000, IEC62040/EN62040, IEC62109, NRS 097-2-1				





High Power Output  
Low LCOE

Maximum Power  
515W+

# TWMNH

N-type Half-cell  
Bifacial Module (54)

## 54HD495-515W

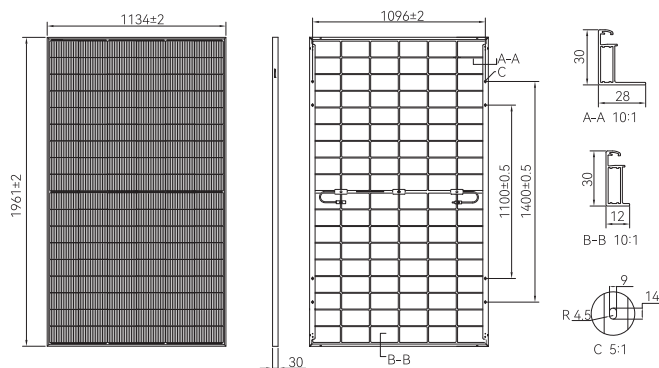


[en.tongwei.com.cn](http://en.tongwei.com.cn)



Learn More

**DRAWINGS (Unit: mm)**



**MECHANICAL PARAMETERS**

Cell Type	TNC (N Type Monocrystalline Cell)
Cell Orientation	108[6×18]
Dimensions	1961±2×1134±2×30mm
Weight	27.0kg
Front Glass	2.0mm AR coated heat strengthened glass
Rear Glass	2.0mm heat strengthened glass
Frame	Anodized aluminum alloy frame
Junction Box	IP68, 3 diodes
Cable	4.0mm <sup>2</sup>
Cable length	±1200mm, length can be customized
Wind/Snow load	2400Pa/5400Pa
Packaging	36pcs per pallet, 864pcs per 40'HC

**ELECTRICAL CHARACTERISTICS (STC)**

Module Type: TWMNH-54HDXXX

Maximum Power: Pmax [W]	495	500	505	510	515
Open Circuit Voltage: Voc [V]	39.88	40.06	40.24	40.42	40.60
Short Circuit Current: Isc [A]	15.86	15.89	15.92	15.95	15.98
Voltage at Maximum Power: Vmp [V]	33.45	33.70	33.94	34.19	34.43
Current at Maximum Power: Imp [A]	14.80	14.84	14.88	14.92	14.96
Module Efficiency: η [%]	22.3	22.5	22.7	22.9	23.2

\* STC: Irradiance 1000W/m<sup>2</sup>, Cell Temperature 25°C, Air Mass1.5

**ELECTRICAL CHARACTERISTICS (NMOT)**

Maximum Power: Pmax [W]	374	378	381	385	389
Open Circuit Voltage: Voc [V]	37.97	38.14	38.31	38.48	38.65
Short Circuit Current: Isc [A]	12.80	12.83	12.85	12.88	12.90
Voltage at Maximum Power: Vmp [V]	31.30	31.56	31.73	31.96	32.21
Current at Maximum Power: Imp [A]	11.95	11.98	12.01	12.05	12.08

\* NMOT: Irradiance 800W/m<sup>2</sup>, Ambient Temperature 20°C, Air Mass1.5, Wind Speed 1m/s

**Electrical characteristics with different rear side power gain**

5%	Maximum Power: Pmax [W]	519	525	530	535	540
	Module Efficiency: η [%]	23.3	23.6	23.8	24.1	24.3
15%	Maximum Power: Pmax [W]	569	575	580	586	592
	Module Efficiency: η [%]	25.6	25.9	26.1	26.4	26.6
25%	Maximum Power: Pmax [W]	618	625	631	637	643
	Module Efficiency: η [%]	27.8	28.1	28.4	28.6	28.9

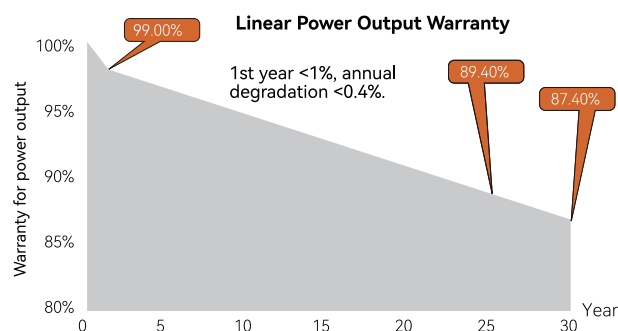
**TEMPERATURE RATING**

Temperature Coefficient of Pmax	-0.28%/°C
Temperature Coefficient of Voc	-0.24%/°C
Temperature Coefficient of Isc	+0.046%/°C
NMOT	45±2°C

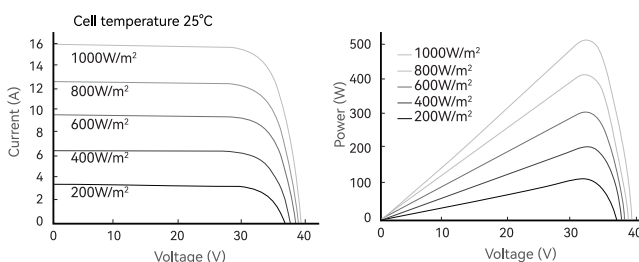
**OPERATING PARAMETERS**

Operating Temperature	-40°C~+85°C
Maximum System Voltage	1500V DC
Maximum Series Fuse Rating	30A
Power Output Tolerance	0~+3%
Bifaciality	80±5%

**WARRANTY**



**I-V CURVE**



**CERTIFICATIONS**

**Quality Management System and Product Certification**

- ISO 9001: 2015/Quality management system
- ISO 14001: 2015/Environmental management system
- ISO 45001: 2018/Occupation health safety management system
- ISO 50001: 2018/Energy management system
- IEC 62941: 2019/Quality system for PV module manufacturing
- IEC 61215/61730, IEC 62804(PID), IEC 61701(Salt), IEC 62716 (Ammonia), IEC 60068-2-68(Sand)



# DL5.0C

DL5.0C is designed for residential and small commercial applications, with up to 50 units in parallel and an energy range from 5.12 kWh to 256 kWh. It supports 1C discharge rate. With high cycle times and a long lifespan, it ensures worry-free electricity consumption.



### Flexible Expansion

Up to 50 units in parallel, 5.12kWh--256kWh capacity



### 1C Discharge

Simultaneously supplying power to multiple loads, no need to worry about power outages



### Automatic Self-heating

-20°C to 55°C operating temperature (optional)



### Easy Installation

Support wall-mounted, floor-mounted, stacked and rack-mounted installations, high space utilization



### Long-term Reliability

LFP cells, 6000+ cycles, 10 years warranty



### All-round Safety

Short-circuit lockout, surge-resistant, safe and reliable

Model	DL5.0C
Battery Type	LiFePO <sub>4</sub>
Nominal Battery Energy	5.12 kWh
Nomina Capacity	100Ah
Nominal Voltage	51.2V
Operating Voltage	44.8~57.6V
Recomended Charge & Discharge C Rate	0.5C
Maximum Discharge Crate	1C
Recommended Charge/Discharge Current	50A
Max. Charge/Discharge Current	Charge 75A Discharge 100A
Peak Discharge Current	110A(15s)
Depth of Discharge (DOD)	90%
Net Weight	54kg
Dimension[W/D/H](mm)	558/545/150
Charging Temp. Range	0~55°C/-20~55°C (with heating function)
Discharging Temp. Range	-20~55°C
Communication	CAN/RS485/RS232
Cycle Life *	≥6000 Cycles
Protection Level	IP20
WIFI Module	Optional
Expansion	Up to 50 units in parallel
Certification & Safety Standard	UN38.3/CE-EMC/IEC62619/CEI-021/GOST-R
Compatible Inverterst	SMA/Schneider/Victron energy/Ingeteam/Solis/GoodWe/Growatt/Soplanet/Luxpower/DEYE etc.

\* Test conditions: 0.2C Charging & Discharging. @25°C, 90% DOD

